

# BALANCE DE EJECUCIÓN PRESUPUESTAL 2017

---



Montevideo  
Recursos Financieros

## EQUILIBRIO DE LAS CUENTAS DE LA INTENDENCIA

- En 2017 logramos nuevamente un resultado positivo, que permite seguir avanzando en nuestro plan de equilibrar las cuentas de la IM en este quinquenio.
- El resultado del balance individual de la IM es de **\$777 millones**, lo que equivale a un **4,1%** de los ingresos.
- Continuamos consolidando el camino de la sostenibilidad económico-financiera de la IM, generando una trayectoria descendente del déficit acumulado.

# EN 2017 SE OBTUVO UN RESULTADO POSITIVO DE \$777 MILLONES

## Balance individual IM

Datos preliminares 2017 (en millones de pesos)

	PPTO. 2017	EJEC. 2017	VAR (\$)	VAR (%)
INGRESOS	18.422	19.179	757	4.1%
Recursos de origen departamental	16.542	17.198	656	4.0%
Transferencias del Gob. Central	1.880	1.981	101	5.4%
EGRESOS OPERATIVOS	17.047	17.364	317	1.9%
Retribuciones	8.845	8.701	-144	-1.6%
Gastos de funcionamiento	5.725	5.266	-459	-8.0%
Inversiones	2.477	3.397	920	37.2%
EGRESOS FINANCIEROS (1)	672	563	-109	-16.2%
JUNTA DEPARTAMENTAL	476	475	-1	-0.2%
RESULTADO INTENDENCIA	227	777	550	

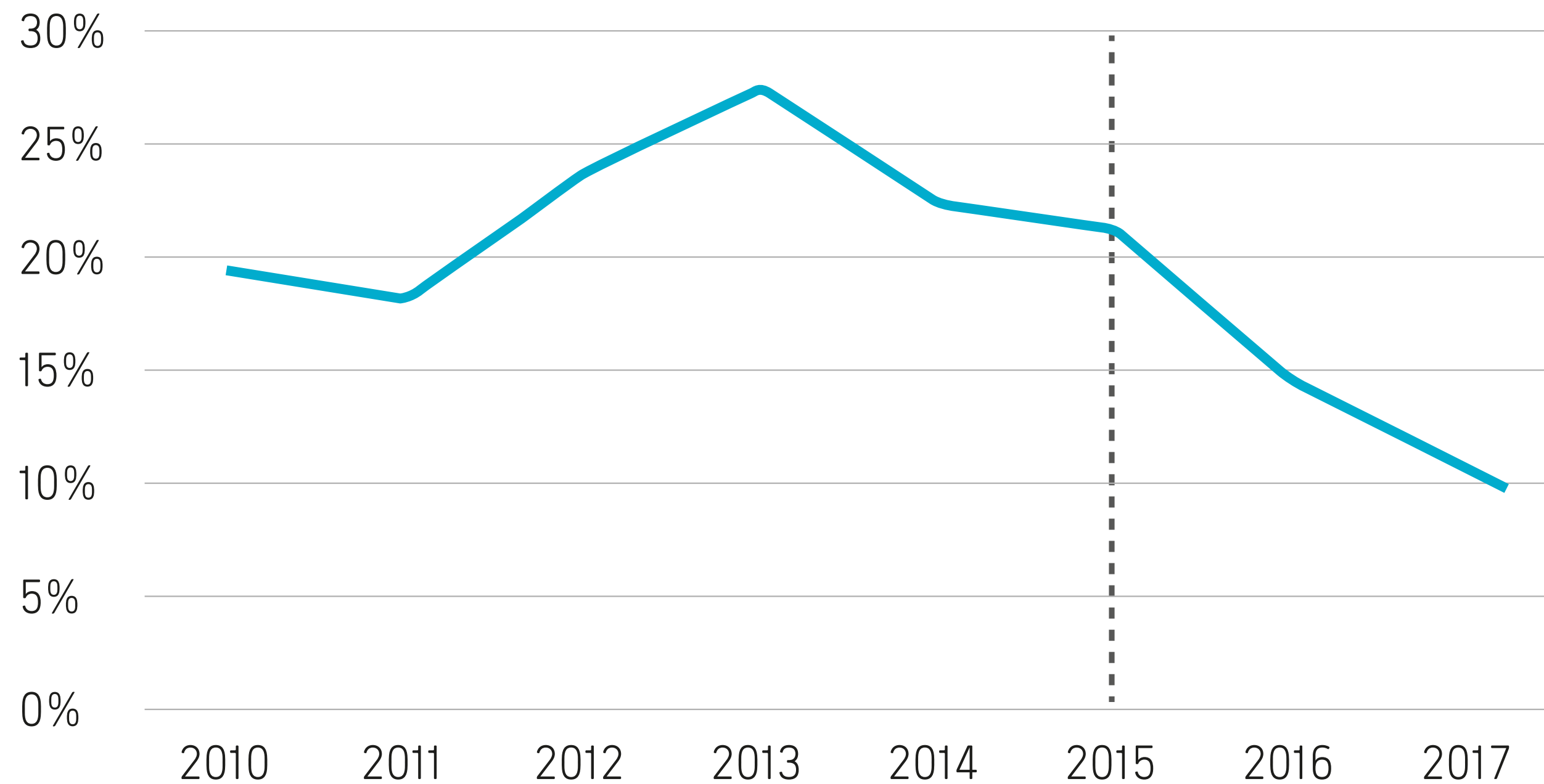
- Los ingresos superaron lo previsto, ampliando el espacio fiscal para la ejecución de **nuevas inversiones**.
- La ejecución de los **gastos** de funcionamiento y **remuneraciones** continúa **por debajo del presupuesto**.
- Los **egresos financieros** estuvieron **por debajo** de lo previsto debido al **menor endeudamiento**, el nivel de tasas de interés y el tipo de cambio.

(1) Egresos financieros incluye: intereses L/C BROU, documentos y cheques diferidos, diferencia de cambio, amortizaciones préstamos BID, gastos y cuota Fondo Capital.

# SE CONSOLIDA LA TRAYECTORIA DESCENDENTE DEL DÉFICIT ACUMULADO, ALCANZANDO LA META COMPROMETIDA PARA EL FINAL DEL QUINQUENIO

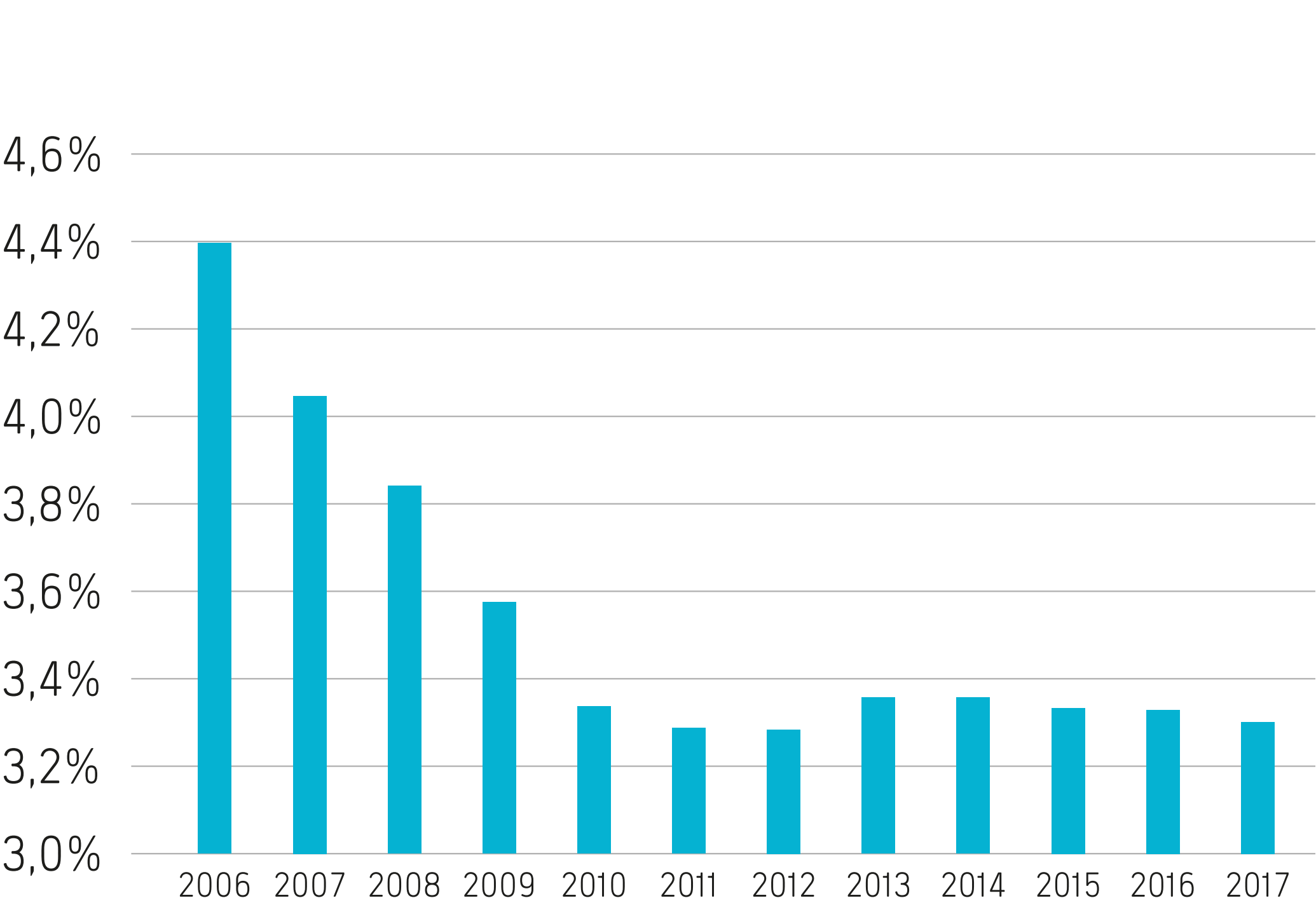
## Déficit acumulado

Expresado como % de los recursos propios

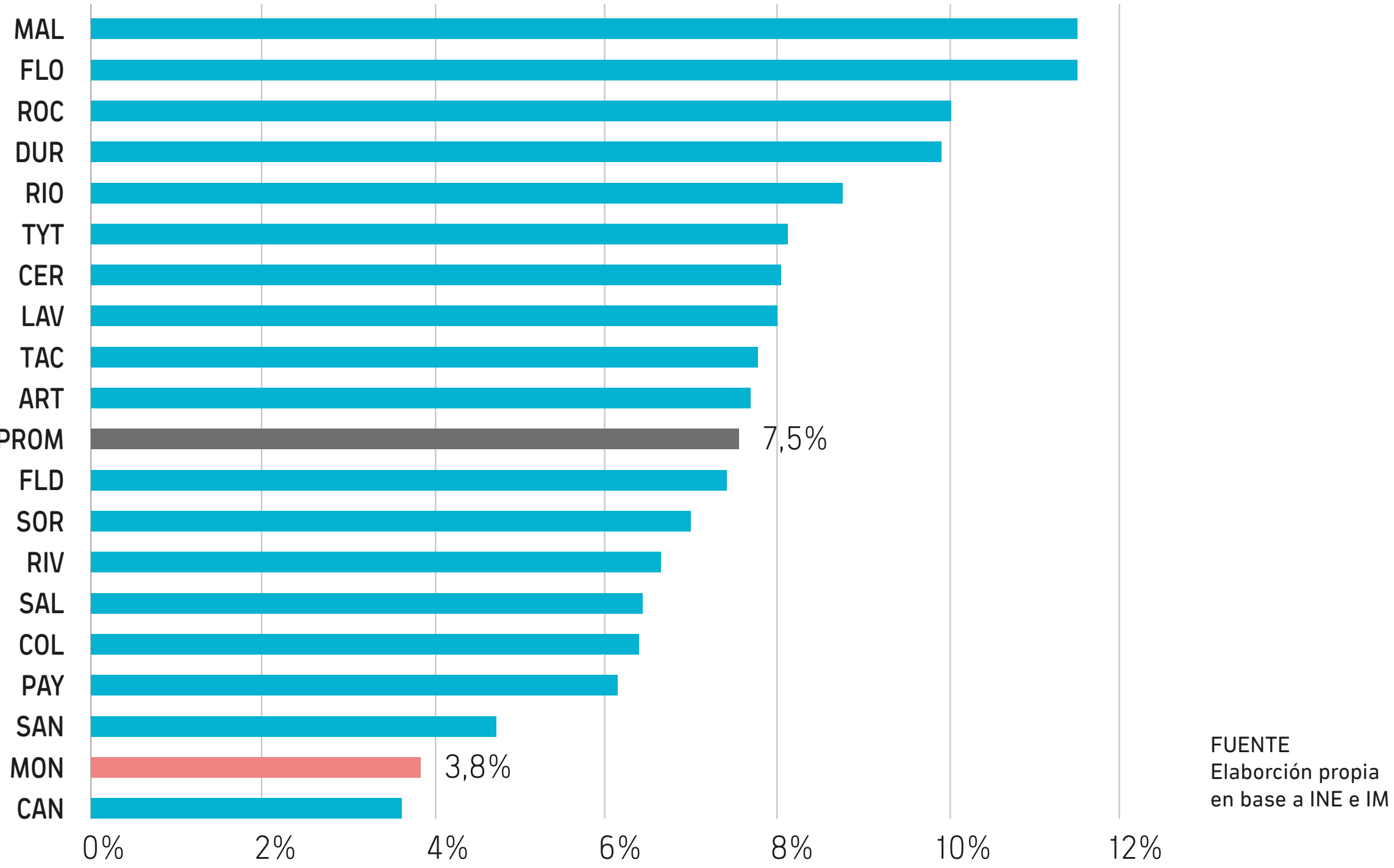


# LA CARGA TRIBUTARIA DE MONTEVIDEO CONTINÚA BAJANDO Y ES UNA DE LAS MÁS BAJAS DEL PAÍS

Porcentaje de los principales tributos y precios IM en el ingreso medio per cápita de los habitantes de Montevideo



Comparativo incidencia de los ingresos totales de las Intendencias 2015 en el ingreso de los hogares urbanos ingreso medio per cápita de los habitantes de Montevideo



FUENTE  
Elaboración propia  
en base a INE e IM

## REBAJA TRIBUTARIA DE CASI 10 MILLONES DE DÓLARES

En 2018 se realizará una bonificación tributaria a los contribuyentes de Montevideo que tendrá las siguientes características:

### HOGARES Y EMPRESAS

Se bonificará la Tasa General Municipal (tributos domiciliarios) que significará una renuncia fiscal de \$ 190 millones. **Para aquellas cuentas de menor valor catastral se bonificará el 100% de una cuota y para el resto, el 50%.**

Esto supone una rebaja anual del tributo del 16% para los contribuyentes pertenecientes al primer grupo y del 8% para los segundos.

### EMPRESAS

A lo anterior se agrega una simplificación de los tributos comerciales que implicará una rebaja tributaria de \$ 110 millones.



Intendencia  
de Montevideo

[www.montevideo.gub.uy](http://www.montevideo.gub.uy)

