

TRANSPORTE COLECTIVO

PARAMÉTRICA A MARZO DE 2016



Intendencia
de Montevideo

¿CÓMO EVOLUCIONA LA VENTA DE BOLETOS?



BOLETOS VENDIDOS POR AÑO

2009 301.130.874

2014 293.770.844

2015 285.372.583

15.758.291 boletos menos respecto a 2009

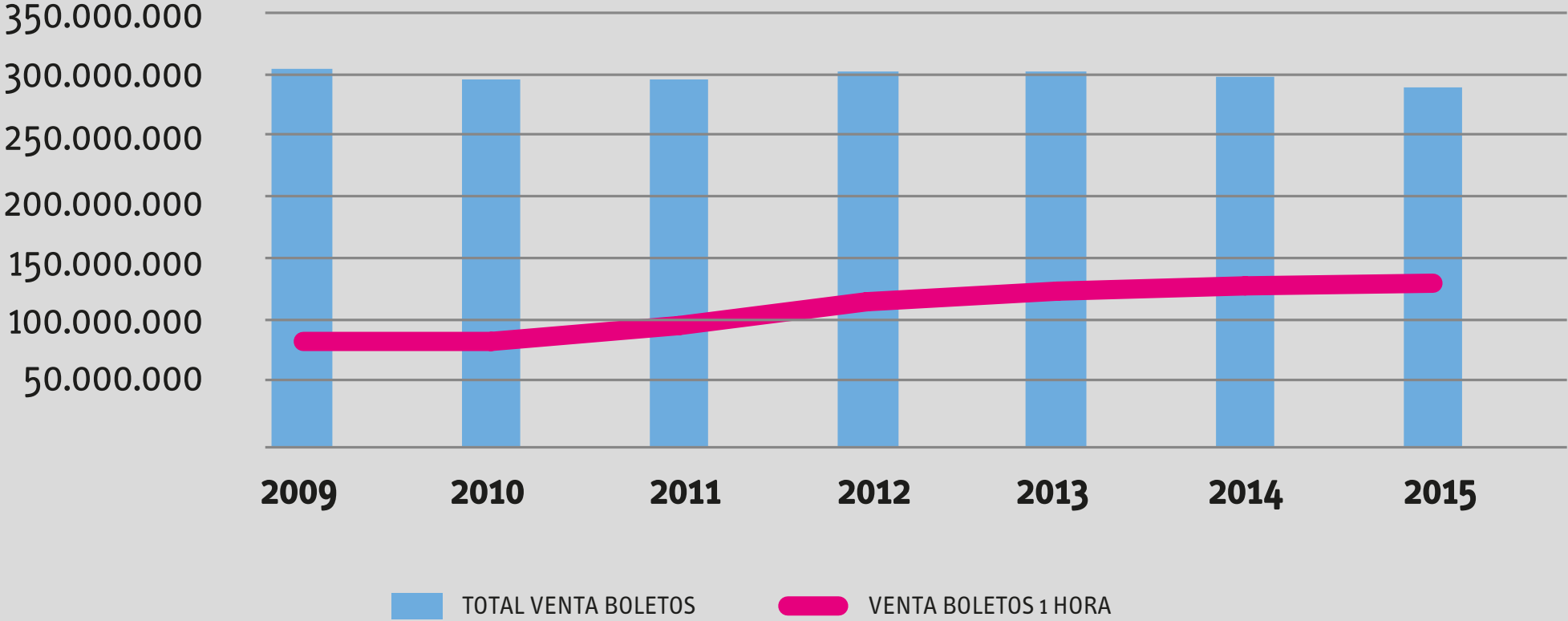
8.398.261 boletos menos respecto a 2014

EVOLUCIÓN VENTA DE BOLETOS TOTALES 2009 - 2015

	2009	2010	2011	2012	2013	2014	2015
VENTA TOTAL BOLETOS	301.130.874	292.839.597	292.923.312	298.336.700	298.432.974	293.770.844	285.372.583
BOLETOS 1 HORA	83.677.532	83.826.563	95.860.105	115.254.754	123.911.174	128.095.622	131.256.464
PORCENTAJE DE BOLETOS DE 1 HORA EN RELACIÓN AL TOTAL	28%	29%	33%	39%	42%	44%	46%

Sigue expandiéndose la utilización del viaje 1 hora, siendo hoy el viaje más utilizado en el sistema. Cada vez hay más usuarios que están beneficiándose de sus mayores posibilidades.

EVOLUCIÓN VENTA DE BOLETOS TOTALES Y 1 HORA



30% MÁS VIAJES

por boleto vendido **en el sistema**

1,01 en 1990
viaje por boleto

1,27 en 2015
viaje por boleto

boletos

1 y 2 horas

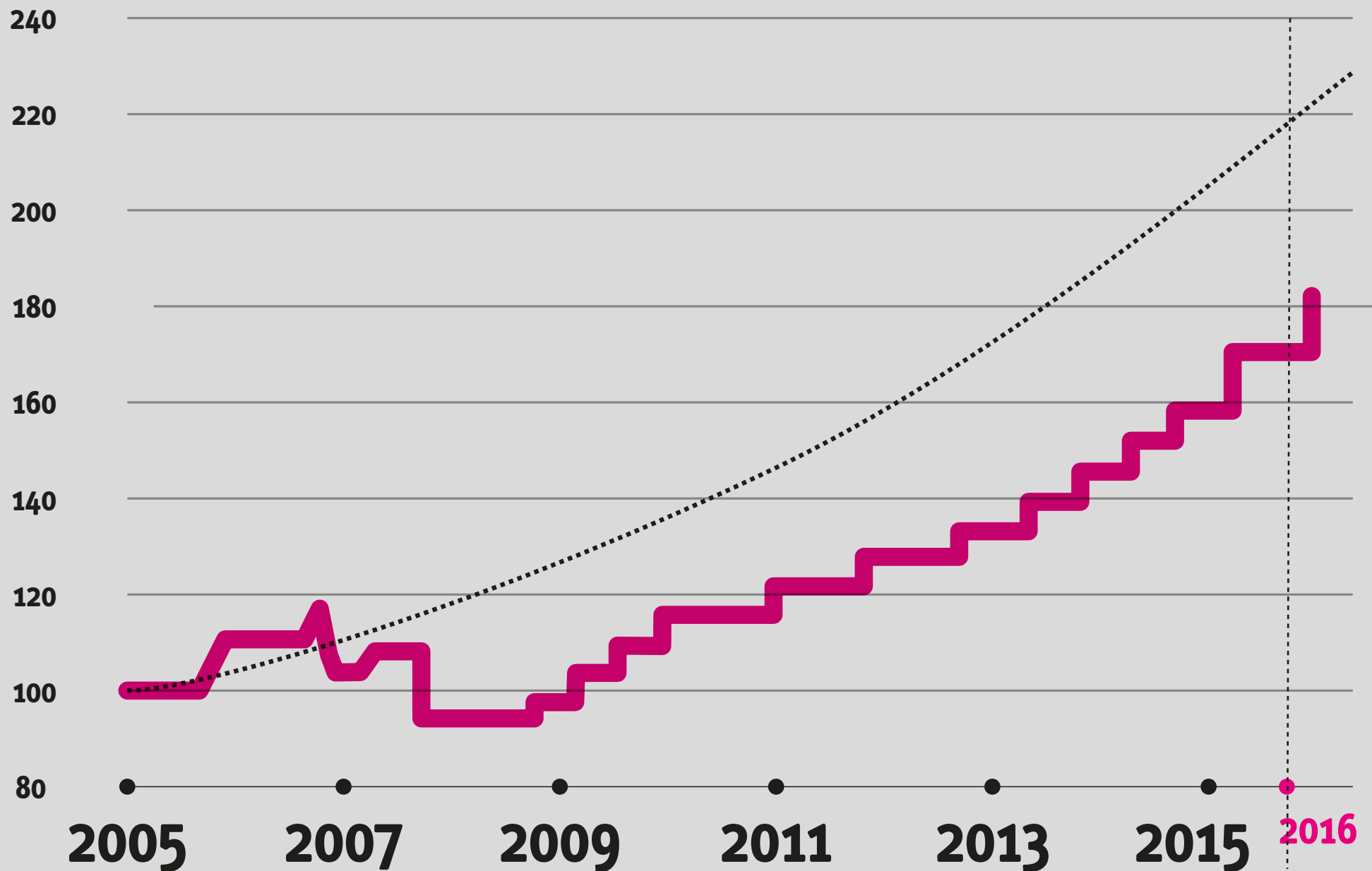
**¿CÓMO EVOLUCIONA
EL PRECIO DEL
BOLETO COMÚN?**



EVOLUCIÓN DEL IPC Y DEL PRECIO DEL BOLETO COMÚN

Enero 2005 Base=100

..... IPC
Precio del viaje común



**¿A DÓNDE SE DESTINAN
LOS SUBSIDIOS?**



SUBSIDIOS 2015

\$ 658.294.016 DE LA IM

\$ 850.873.440 DEL MEF

\$ 1.509.167.456



SUBSIDIOS 2015

Boletos de estudiantes (A, B Y G)

\$ 91.096.831 IM

\$ 850.873.440 MEF

\$ 941.970.271



SUBSIDIOS 2015

Boletos para jubilados (A Y B)

\$ 192.942.094 IM



SUBSIDIOS 2015

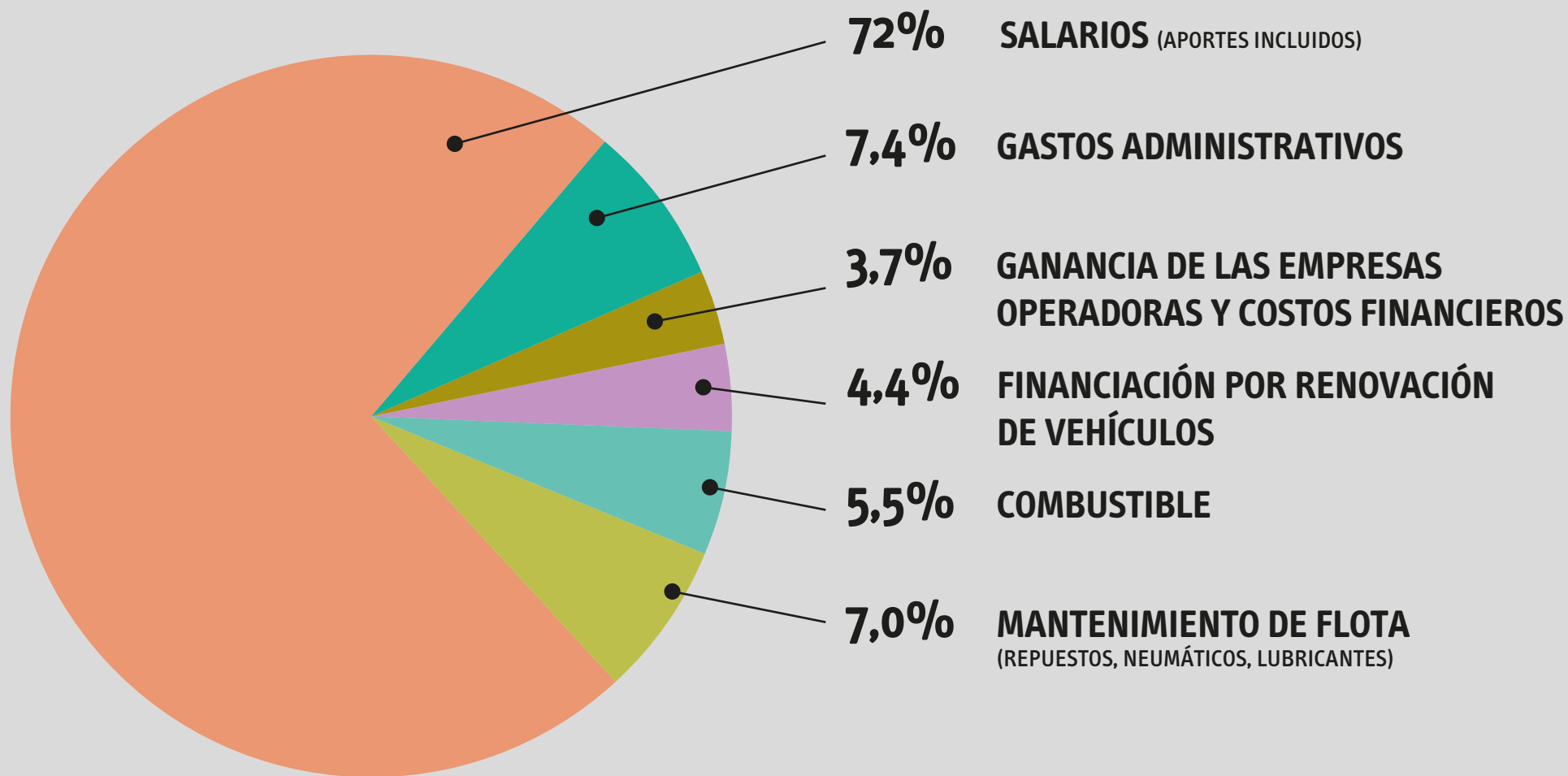
**Boleto
general**

\$ 374.255.091 IM

¿CÓMO SE COMPONE EL PRECIO DEL BOLETO?



COMPOSICIÓN DEL PRECIO DEL BOLETO - MARZO 2016



**¿QUÉ FACTORES ESTÁN
INCIDIENDO SOBRE
EL AJUSTE DEL
PRECIO DEL BOLETO?**





Caída de la venta 2015 vs. 2014 de 2,7%



**Aumento de salarios
del transporte de 3,75%**



**Inflación acumulada
setiembre-marzo de 5%**



**Aumento del tipo de cambio
sobre insumos de 13%**

**¿LA IM OBTIENE RECURSOS
DEL AUMENTO DEL BOLETO?**



No. Por el contrario, destina cuantiosos recursos propios en subsidios para estudiantes, jubilados y para equilibrar la tarifa del boleto común.

NUEVOS VALORES DEL BOLETO

MARZO 2016



A PARTIR DE LA 0.00 H DEL 5 DE MARZO 2016

BOLETO COMÚN: \$ 28,00

BOLETO ZONAL: \$ 17,00

BOLETO DE 1 HORA: \$ 28,00

BOLETO JUBILADO O PENSIONISTA (A): \$ 8,00

BOLETO DE 2 HORAS: \$ 44,00

BOLETO JUBILADO O PENSIONISTA (B): \$ 14,00

**BOLETO LÍNEAS
DIFERENCIALES: \$ 44,00**

BOLETO ESTUDIANTE (A): \$ 14,00

BOLETO ESTUDIANTE (B): \$ 19,60

BOLETO CÉNTRICO: \$ 20,00

**BOLETO COMBINACIÓN
METROPOLITANA: \$ 44,00**



BOLETOS QUE PERMANECEN SIN CAMBIOS



**Intendencia
deMontevideo**