

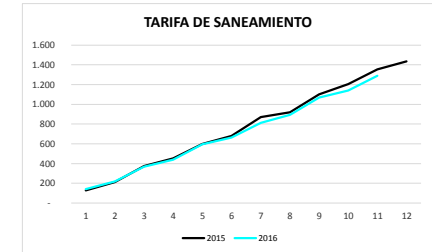
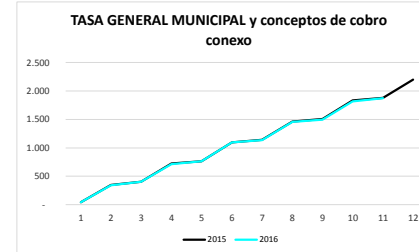
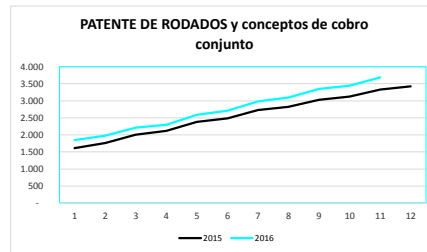
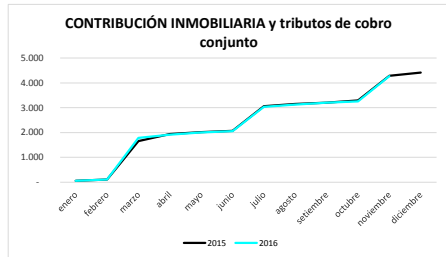
**RECAUDACION ACUMULADA DE LOS PRINCIPALES TRIBUTOS, PRECIOS Y APORTE GOBIERNO NACIONAL**  
(En millones de \$ constantes de 2015)

CONTRIBUCIÓN INMOBILIARIA y tributos de cobro conjunto (montos acumulados en millones de \$ constantes de 2015)			
MES	2015	2016	Variación 2016/2015
enero	50	55	8,8%
febrero	105	110	5,0%
marzo	1.656	1.787	7,9%
abril	1.935	1.907	-1,5%
mayo	2.012	1.997	-0,7%
junio	2.065	2.047	-0,9%
julio	3.063	3.033	-1,0%
agosto	3.145	3.118	-0,9%
setiembre	3.202	3.199	-0,1%
octubre	3.295	3.255	-1,2%
noviembre	4.287	4.266	-0,5%
diciembre	4.418		

PATENTE DE RODADOS y conceptos de cobro conjunto (montos acumulados en millones de \$ constantes de 2015)			
MES	2015	2016	Variación 2016/2015
enero	1.616	1.848	14,4%
febrero	1.761	1.977	12,3%
marzo	2.008	2.211	10,1%
abril	2.117	2.296	8,5%
mayo	2.386	2.589	8,5%
junio	2.488	2.709	8,9%
julio	2.728	2.985	9,4%
agosto	2.825	3.095	9,6%
setiembre	3.026	3.350	10,7%
octubre	3.125	3.443	10,2%
noviembre	3.330	3.685	10,7%
diciembre	3.429		

TASA GENERAL MUNICIPAL y conceptos de cobro conexo (montos acumulados en millones de \$ constantes de 2015)			
MES	2015	2016	Variación 2016/2015
enero	40	43	8,4%
febrero	347	341	-1,6%
marzo	403	403	0,0%
abril	722	712	-1,4%
mayo	762	762	-0,1%
junio	1.095	1.094	-0,1%
julio	1.143	1.133	-0,8%
agosto	1.465	1.458	-0,4%
setiembre	1.505	1.498	-0,5%
octubre	1.837	1.820	-0,9%
noviembre	1.877	1.873	-0,2%
diciembre	2.198		

TARIFA DE SANEAMIENTO (montos acumulados en millones de \$ constantes de 2015)			
MES	2015	2016	Variación 2016/2015
enero	129	142	9,8%
febrero	212	217	2,5%
marzo	374	367	-1,7%
abril	453	439	-3,1%
mayo	598	597	-0,2%
junio	680	663	-2,5%
julio	870	814	-6,4%
agosto	921	893	-3,0%
setiembre	1.100	1.069	-2,8%
octubre	1.206	1.139	-5,6%
noviembre	1.355	1.290	-4,8%
diciembre	1.436		



APORTES GOBIERNO NACIONAL (montos acumulados en millones de \$ constantes de 2015)			
MES	2015	2016	Variación 2016/2015
enero	30	137	356,3%
febrero	138	223	62,0%
marzo	245	312	27,4%
abril	313	465	48,7%
mayo	481	549	14,0%
junio	580	671	15,5%
julio	716	808	12,9%
agosto	877	945	7,8%
setiembre	969	1.070	8,2%
octubre	1.197	1.272	6,2%
noviembre	1.208	1.436	18,8%
diciembre	1.626		

