

**RESUMEN DE REGION OESTE**  
11/12/17

Municipio	Días de acumulación ( Cantidad – Porcentaje)					
A	1	2	3	4	>4	TOTAL +3
TOTALES	601	566	469	103	6	109
	1 DIA	2 DIAS	3 DIAS	+DE 3 DIAS		
	34,44%	32,44%	26,88%	6,25%		
B	Días de acumulación ( Cantidad – Porcentaje)					
B	1	2	3	4	>4	TOTAL +3
TOTALES	11	0	165	0	0	0
	1 DIA	2 DIAS	3 DIAS	+DE 3 DIAS		
	6,25%	0,00%	93,75%	0,00%		
C	Días de acumulación ( Cantidad – Porcentaje)					
C	1	2	3	4	>4	TOTAL +3
TOTALES	1138	102	362	42	0	42
	1 DIA	2 DIAS	3 DIAS	+DE 3 DIAS		
	64,62%	5,79%	20,56%	2,39%		
G	Días de acumulación ( Cantidad – Porcentaje)					
G	1	2	3	4	>4	TOTAL +3
TOTALES	132	598	749	15	12	27
	1 DIA	2 DIAS	3 DIAS	+DE 3 DIAS		
	8,76%	39,71%	49,73%	1,79%		

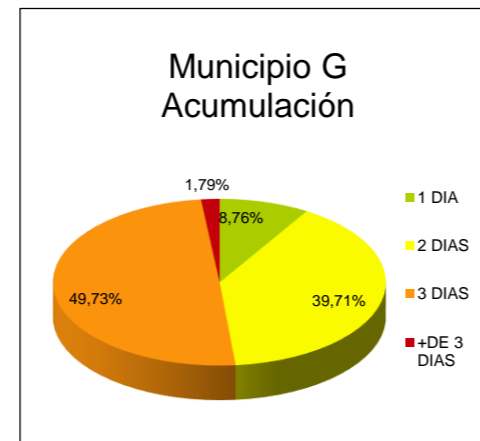
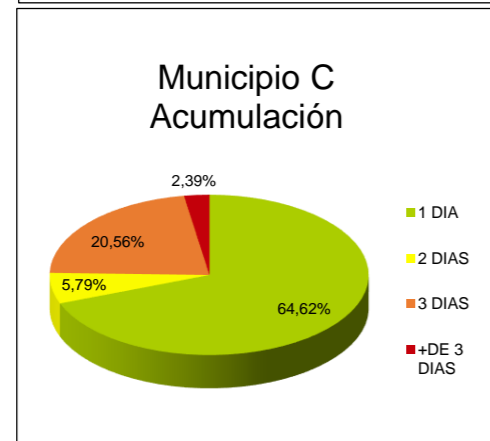
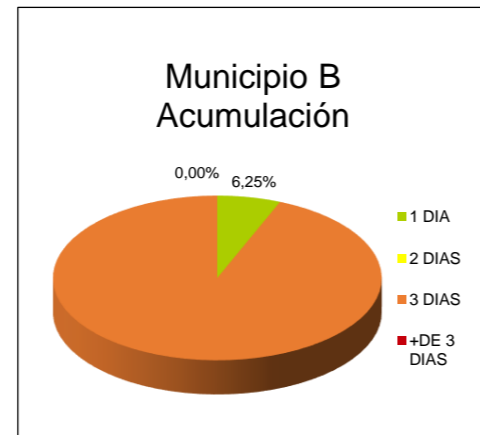
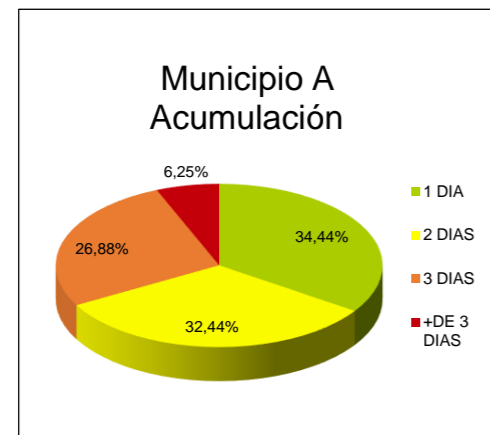
**TOTAL GLOBAL**

Municipio	Cont
A	1745
B	176
C	1644
G	1506
<b>Total URMO</b>	<b>5071</b>


URMO	Días	1	2	3	4	>4	TOTAL +3
	Cant Cont	1882	1266	1745	160	18	178
		1 DIA	2 DIAS	3 DIAS	+DE 3 DIAS		
	% *	37,11%	24,97%	34,41%	3,51%		

\* En relación al total de contenedores instalados en la RO

Promedio de acumulación : 2,05 días



x



RESUMEN DE REGION ESTE

11/12/17

Municipio	Días de acumulación ( Cantidad – Porcentaje)					
CH	1	2	3	4	>4	TOTAL +3
TOTALES	1239	0	0	240	4	244

1 DIA	2 DIAS	3 DIAS	+DE 3 DIAS
83,55%	0,00%	0,00%	16,45%

Municipio	Días de acumulación ( Cantidad – Porcentaje)					
D	1	2	3	4	>4	TOTAL +3
TOTALES	350	412	466	177	117	294

1 DIA	2 DIAS	3 DIAS	+DE 3 DIAS
23,00%	27,07%	30,62%	19,32%

Municipio	Días de acumulación ( Cantidad – Porcentaje)					
E	1	2	3	4	>4	TOTAL +3
TOTALES	165	343	1102	55	110	165

1 DIA	2 DIAS	3 DIAS	+DE 3 DIAS
9,30%	19,32%	62,08%	9,30%

Municipio	Días de acumulación ( Cantidad – Porcentaje)					
F	1	2	3	4	>4	TOTAL +3
TOTALES	157	347	540	325	66	391

1 DIA	2 DIAS	3 DIAS	+DE 3 DIAS
10,94%	24,18%	37,63%	27,25%

TOTAL GLOBAL

Municipio	Cont
CH	1483
D	1522
E	1775
F	1435
Total URME	6215

URME	Días	1	2	3	4	>4	TOTAL +3
	Cant Cont	1911	1102	2108	797	297	1094

% *	1 DIA	2 DIAS	3 DIAS	+DE 3 DIAS
	30,75%	17,73%	33,92%	17,60%

\* En relación al total de contenedores instalados en la RE

Promedio de acumulación : 2,48 días

