

**RESUMEN DE REGION OESTE**  
07/12/17

Municipio	Días de acumulación ( Cantidad – Porcentaje)					
A	1	2	3	4	>4	TOTAL +3
TOTALES	443	935	297	46	24	70
	1 DIA	2 DIAS	3 DIAS	+DE 3 DIAS		
	25,39%	53,58%	17,02%	4,01%		
B	Días de acumulación ( Cantidad – Porcentaje)					
B	1	2	3	4	>4	TOTAL +3
TOTALES	127	0	49	0	0	0
	1 DIA	2 DIAS	3 DIAS	+DE 3 DIAS		
	72,16%	0,00%	27,84%	0,00%		
C	Días de acumulación ( Cantidad – Porcentaje)					
C	1	2	3	4	>4	TOTAL +3
TOTALES	308	318	895	103	20	123
	1 DIA	2 DIAS	3 DIAS	+DE 3 DIAS		
	17,49%	18,06%	50,82%	6,98%		
G	Días de acumulación ( Cantidad – Porcentaje)					
G	1	2	3	4	>4	TOTAL +3
TOTALES	886	123	357	117	23	140
	1 DIA	2 DIAS	3 DIAS	+DE 3 DIAS		
	58,83%	8,17%	23,71%	9,30%		

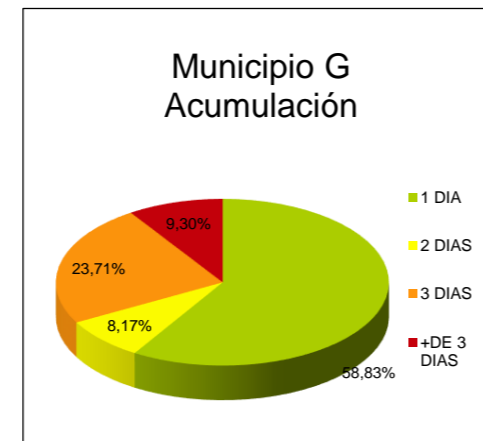
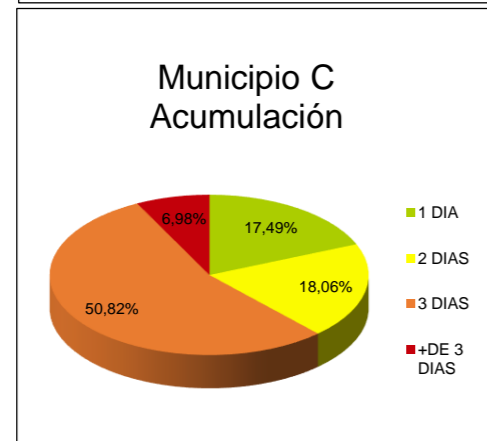
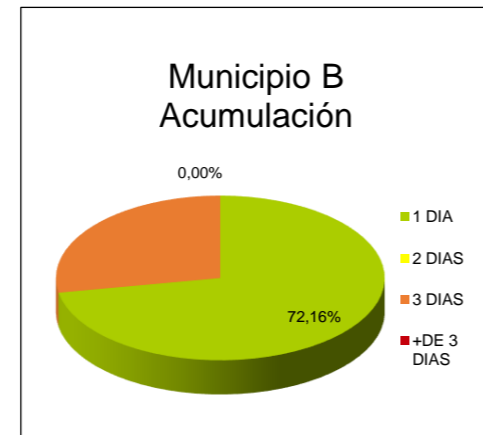
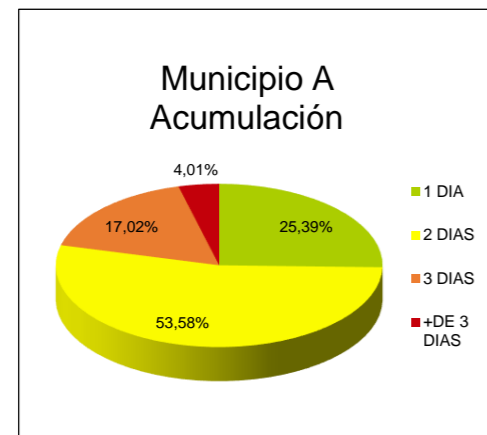
**TOTAL GLOBAL**

Municipio	Cont
A	1745
B	176
C	1644
G	1506
<b>Total URMO</b>	<b>5071</b>


URMO	Días	1	2	3	4	>4	TOTAL +3
	Cant Cont	1764	1376	1598	266	67	333
	% *	34,79%	27,13%	31,51%	6,57%		

\* En relación al total de contenedores instalados en la RO

Promedio de acumulación : 2,13 días



x



**RESUMEN DE REGION ESTE**

07/12/17

Municipio	Días de acumulación ( Cantidad – Porcentaje)					
CH	1	2	3	4	>4	TOTAL +3
TOTALES	548	0	72	842	21	863

1 DIA	2 DIAS	3 DIAS	+DE 3 DIAS
36,95%	0,00%	4,86%	58,19%

Municipio	Días de acumulación ( Cantidad – Porcentaje)					
D	1	2	3	4	>4	TOTAL +3
TOTALES	270	478	477	0	297	297

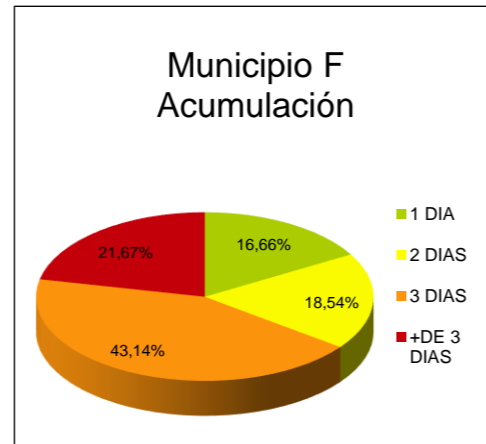
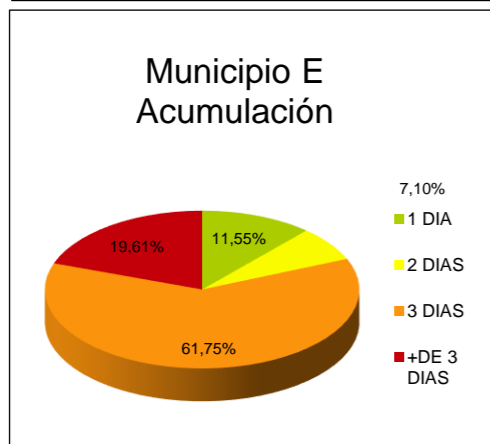
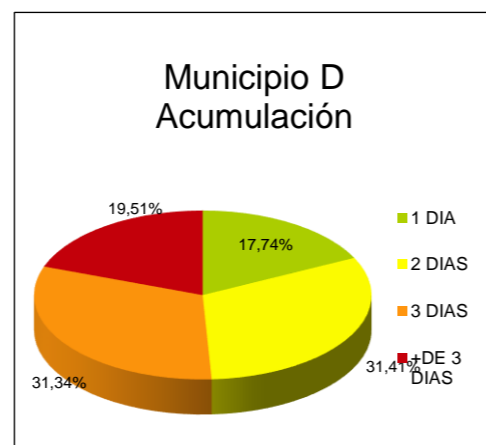
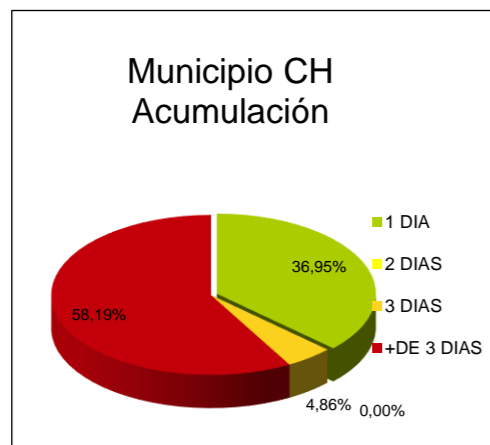
1 DIA	2 DIAS	3 DIAS	+DE 3 DIAS
17,74%	31,41%	31,34%	19,51%

Municipio	Días de acumulación ( Cantidad – Porcentaje)					
E	1	2	3	4	>4	TOTAL +3
TOTALES	205	126	1096	79	269	348

1 DIA	2 DIAS	3 DIAS	+DE 3 DIAS
11,55%	7,10%	61,75%	19,61%

Municipio	Días de acumulación ( Cantidad – Porcentaje)					
F	1	2	3	4	>4	TOTAL +3
TOTALES	239	266	619	276	35	311

1 DIA	2 DIAS	3 DIAS	+DE 3 DIAS
16,66%	18,54%	43,14%	21,67%



**TOTAL GLOBAL**

Municipio	Cont
CH	1483
D	1522
E	1775
F	1435
Total URME	6215

URME	Días	1	2	3	4	>4	TOTAL +3
	Cant Cont	1262	870	2264	1197	622	1819

% *	1 DIA	2 DIAS	3 DIAS	+DE 3 DIAS
	20,31%	14,00%	36,43%	29,27%

\* En relación al total de contenedores instalados en la RE

Promedio de acumulación : 2,95 días

